

Principais resultados

Junho 2015 - 2016

Dados mensais:

Comparativamente a igual período no ano anterior, o volume de vendas nacionais de águas engarrafadas em Junho, apresenta um resultado positivo de 5,1% (em litros) e de 6,0% (em embalagens).

As exportações revelam uma evolução negativa de 10,2% (em litros) e 24,6% (em embalagens).

Dados acumulados:

O volume de vendas nacionais de águas engarrafadas de Jan | Junho, mostra um resultado positivo de 3,9% (em litros) e de 4,0% (em embalagens), comparativamente a igual período no ano anterior.

As exportações têm uma evolução negativa de 3,7% (em litros) e 28,9% (em embalagens).

Nota:

No mês de Janº 2016, passou a ser incluída a Luso gaseificada, com observância do Regulamento Interno de Sistema de Intercâmbio de Informação Estatística da APIAM.

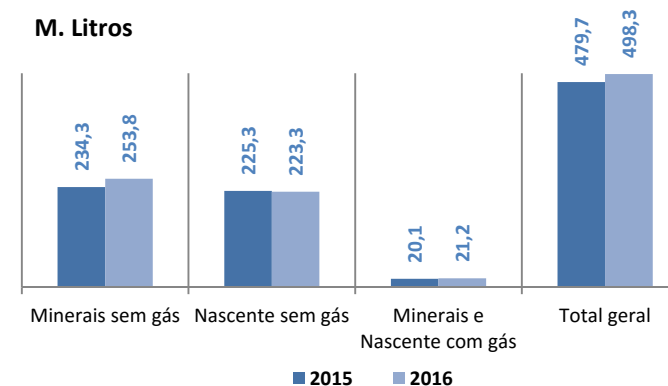
Nestes termos, serão igualmente disponibilizados os dados comparativos referentes a idêntico mês do ano anterior

Mercado Águas Engarrafadas

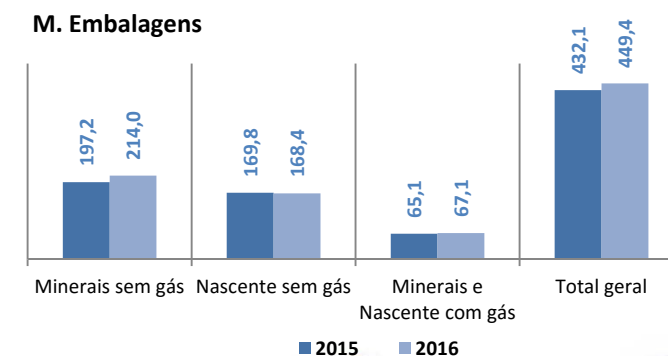
Acumulado Junho 2015/2016

Mercado nacional

M. Litros



M. Embalagens



Cont. análise gráfica

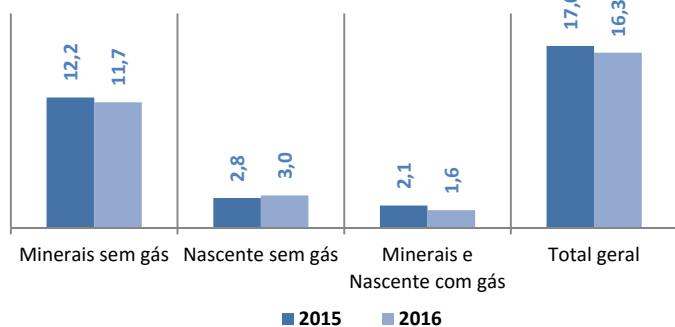




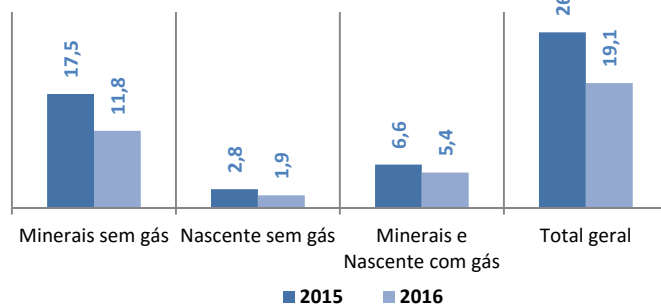
Mercado Águas Engarrafadas Acumulado Junho 2015/2016

Exportações

M. Litros



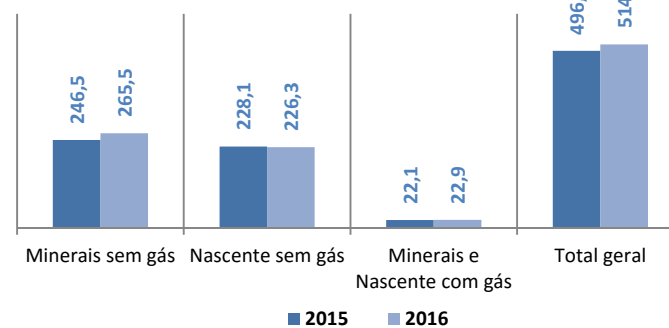
M. Embalagens



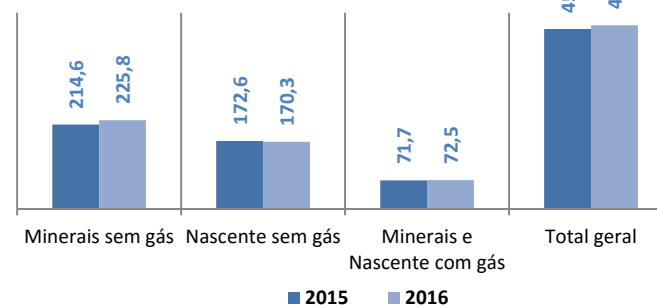
Mercado Águas Engarrafadas Acumulado Junho 2015/2016

Mercado total

M. Litros



M. Embalagens



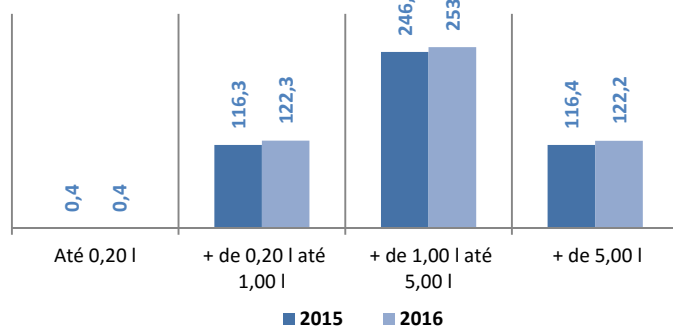


Evolução por capacidades

Acumulado Junho 2015/2016

Mercado nacional

M. Litros

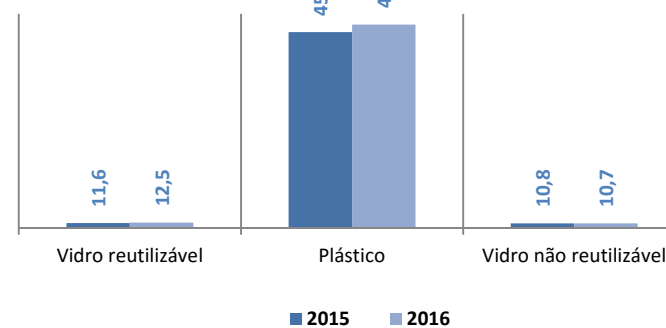


Evolução por materiais das embalagens

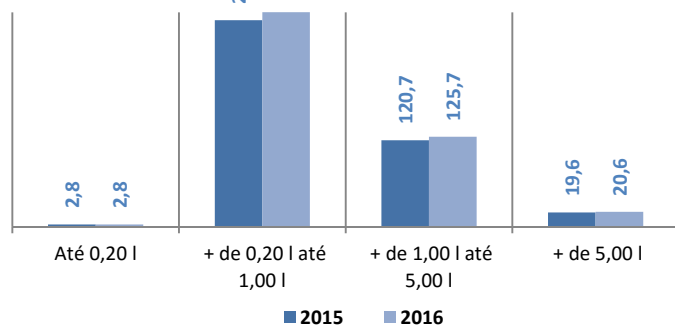
Acumulado Junho 2015/2016

Mercado nacional

M. Litros



M. Embalagens



M. Embalagens

